

Encuesta socios_as

32

Respuestas
totales

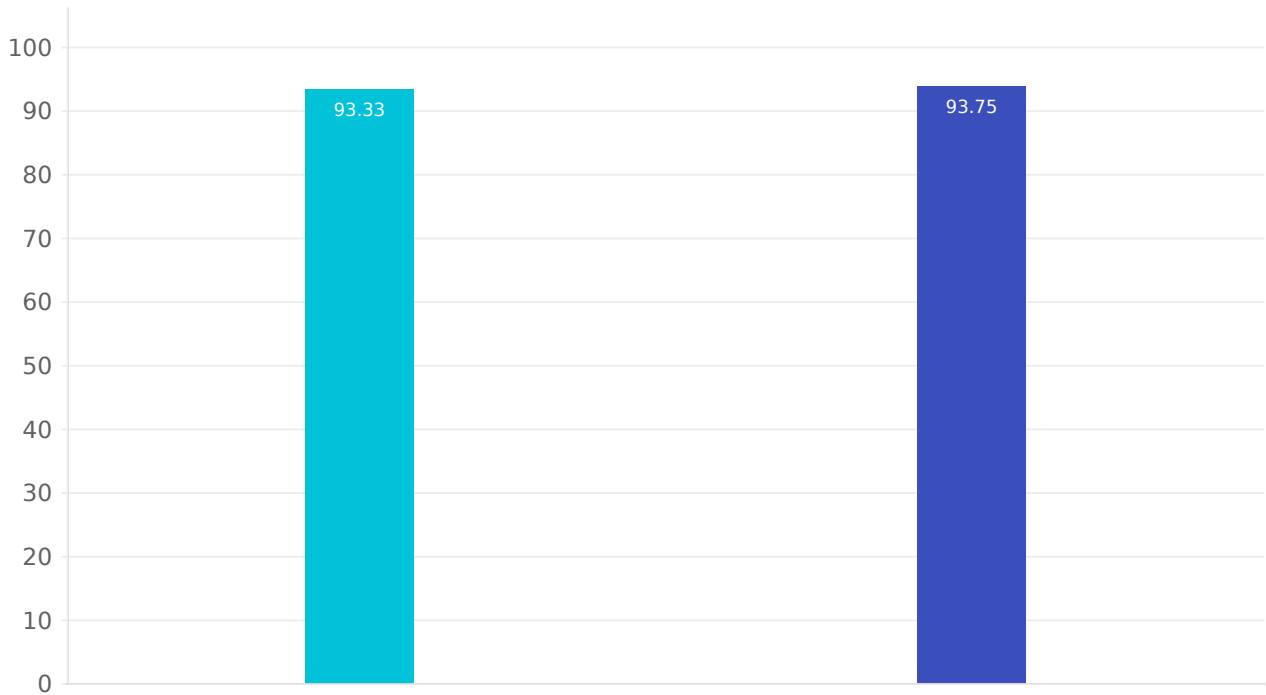
32 Respuestas completadas

0 Respuestas parciales

80

Visitas de
encuesta

Overall CSAT Score

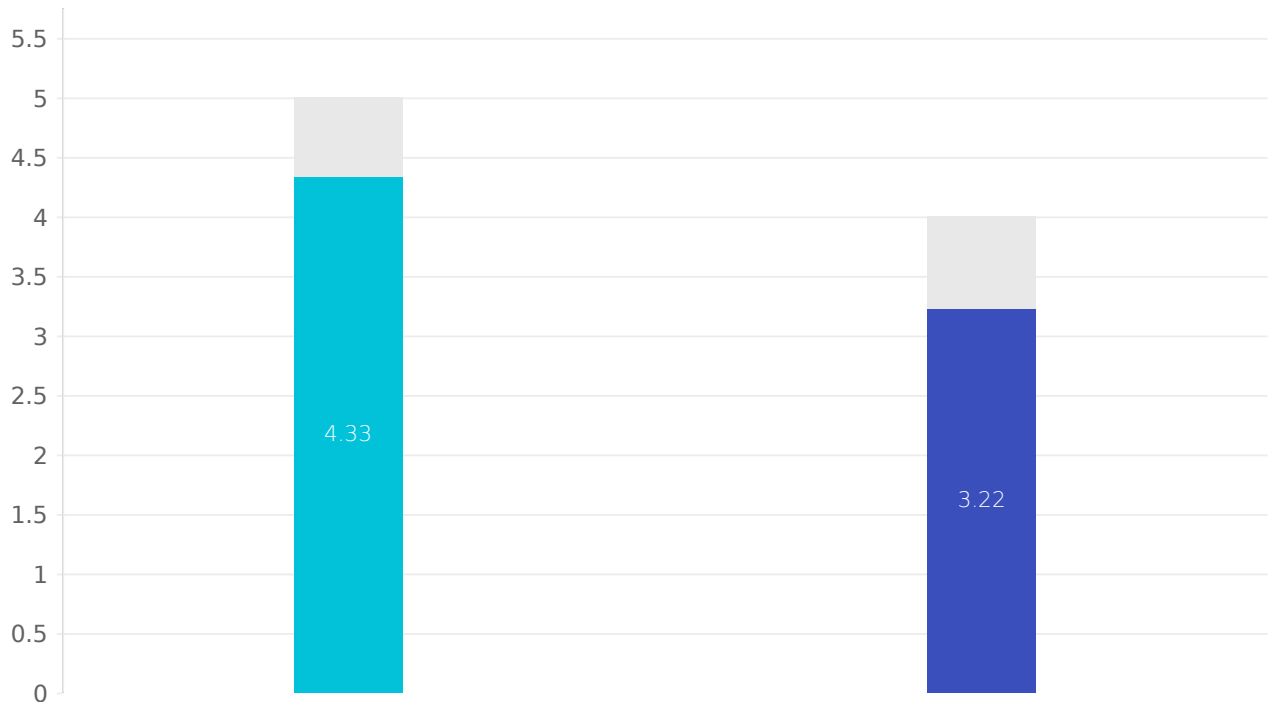


- Valora tu experiencia de adhesión a Fad Juventud
- ¿Cómo consideras la frecuencia de las comunicaciones recibidas por parte de Fad Juventud?

Preguntas	Negatives	Neutrals	Positives	CSAT Score
Valora tu experiencia de adhesión a Fad Juventud	0	2	28	93.33
¿Cómo consideras la frecuencia de las comunicaciones recibidas por parte de Fad Juventud?	0	2	30	93.75

Overall CSAT Score: 93.55

Calificaciones promedio



- Valora tu experiencia de adhesión a Fad Juventud
- ¿Cómo consideras la frecuencia de las comunicaciones recibidas por parte de Fad Juventud?

Preguntas	Calificaciones promedio	de
Valora tu experiencia de adhesión a Fad Juventud	4.33	5
¿Cómo consideras la frecuencia de las comunicaciones recibidas por parte de Fad Juventud?	3.22	4

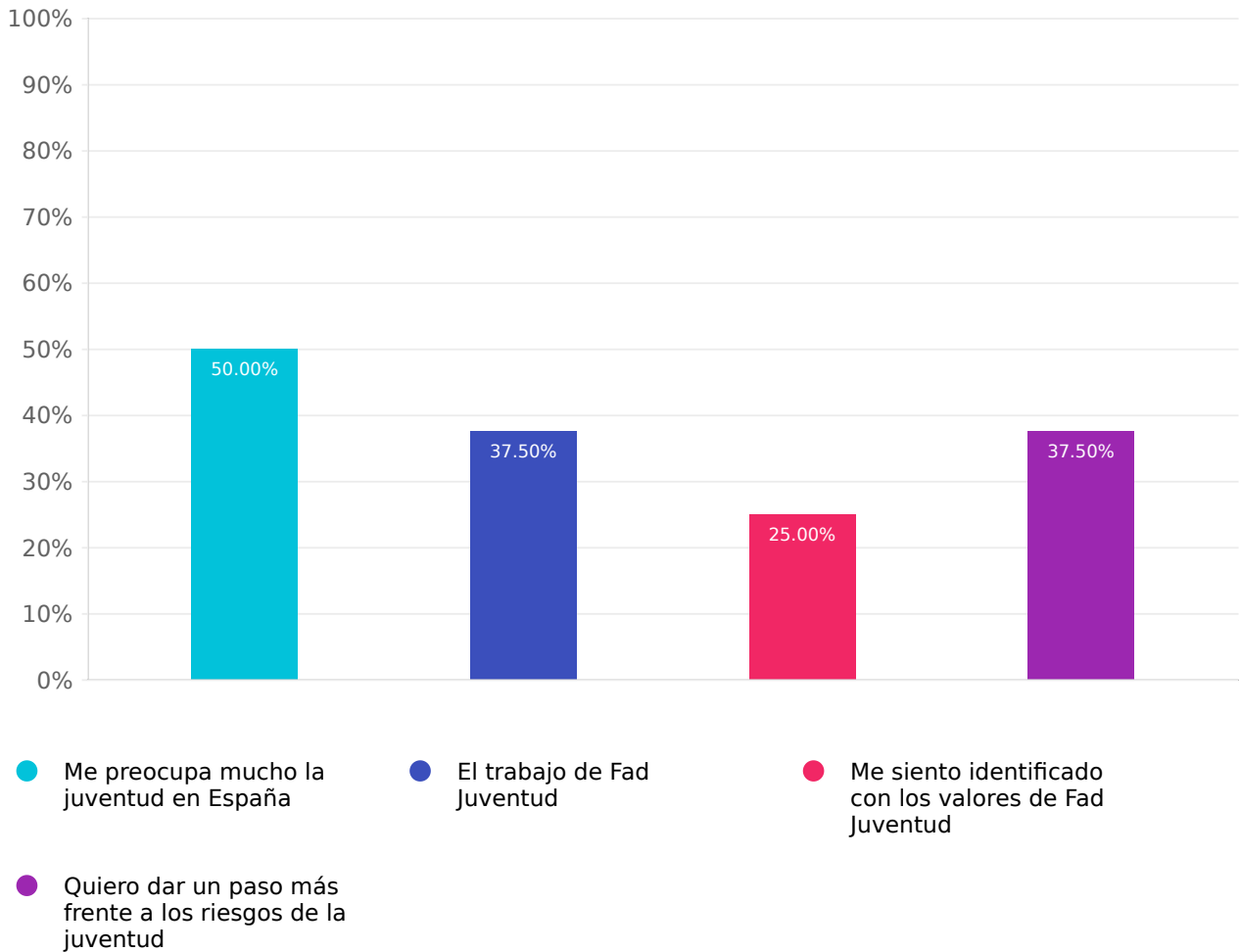
Overall average survey rating: 8.35/10

Encuesta de valoración socios y socias

R1

¿Qué te animó a unirse a Fad Juventud? (opción respuesta múltiple)

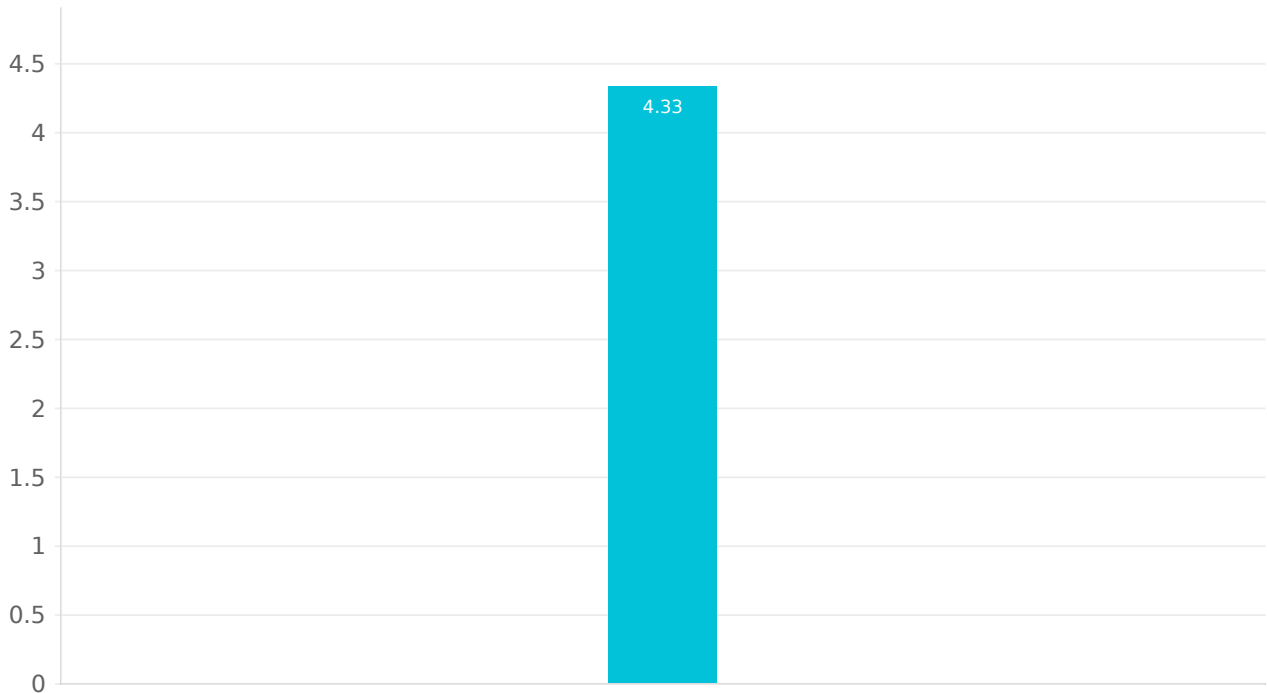
Respondida: 32 Omitida: 0








Opciones	Porcentaje de respuesta	Conteo de respuesta
Me preocupa mucho la juventud en España	50.00%	16
El trabajo de Fad Juventud	37.50%	12
Me siento identificado con los valores de Fad Juventud	25.00%	8
Quiero dar un paso más frente a los riesgos de la juventud	37.50%	12

Valora tu experiencia de adhesión a Fad Juventud

Respondida: 30 Omitida: 2



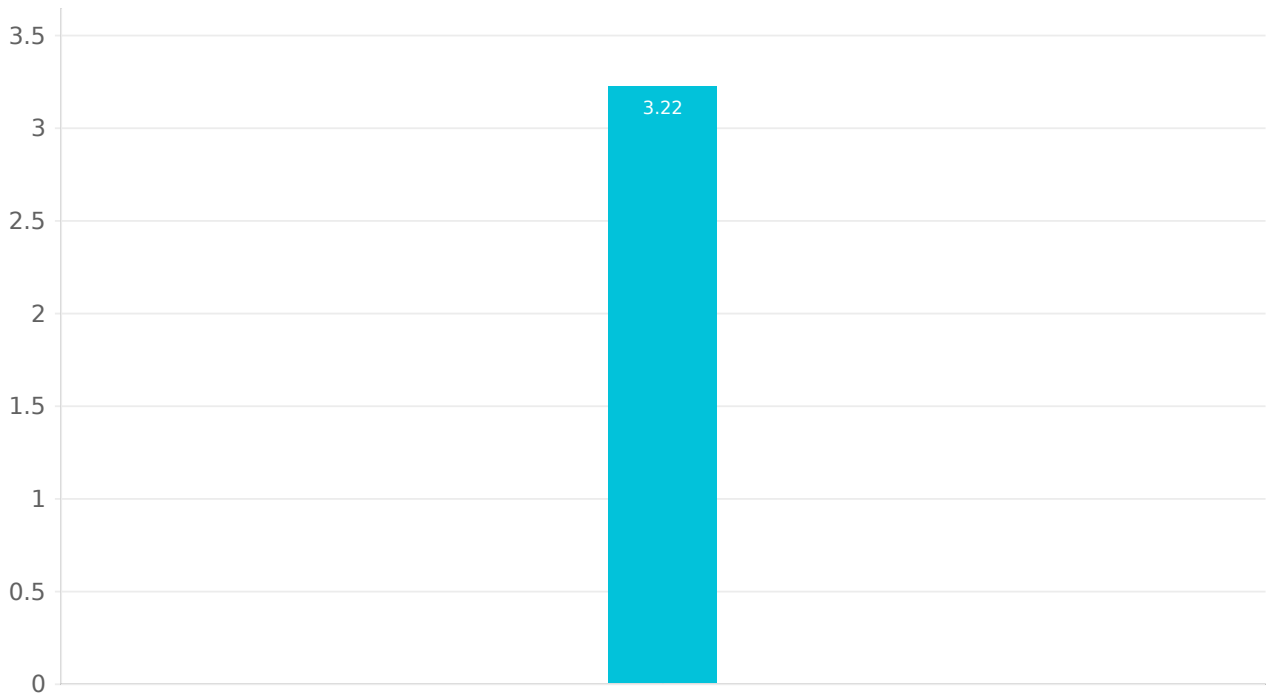
● Media ponderada

Calificación	Porcentaje de respuesta	Conteo de respuesta
 (Mala)	0.00%	0
	0.00%	0
	6.67%	2
	53.33%	16
 (Muy buena)	40.00%	12

Calificación promedio: 4.33

¿Cómo consideras la frecuencia de las comunicaciones recibidas por parte de Fad Juventud?

Respondida: 32 Omitida: 0



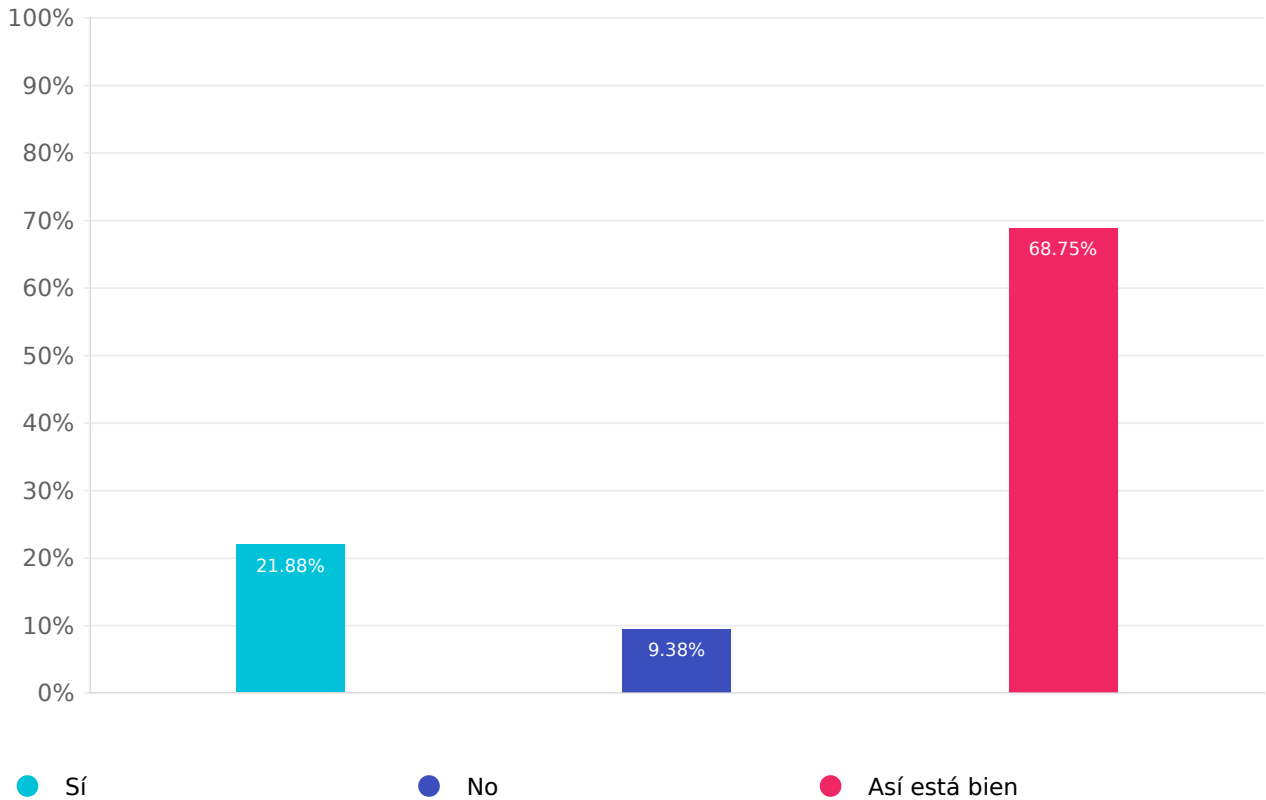
● Media ponderada

Calificación	Porcentaje de respuesta	Conteo de respuesta
☹️ (Poco adecuadas)	0.00%	0
☹️	6.25%	2
😊	65.63%	21
😊 (Muy adecuadas)	28.13%	9

Calificación promedio: 3.22

¿Te gustaría recibir más comunicaciones en cuanto a nuestros objetivos, logros y desafíos?

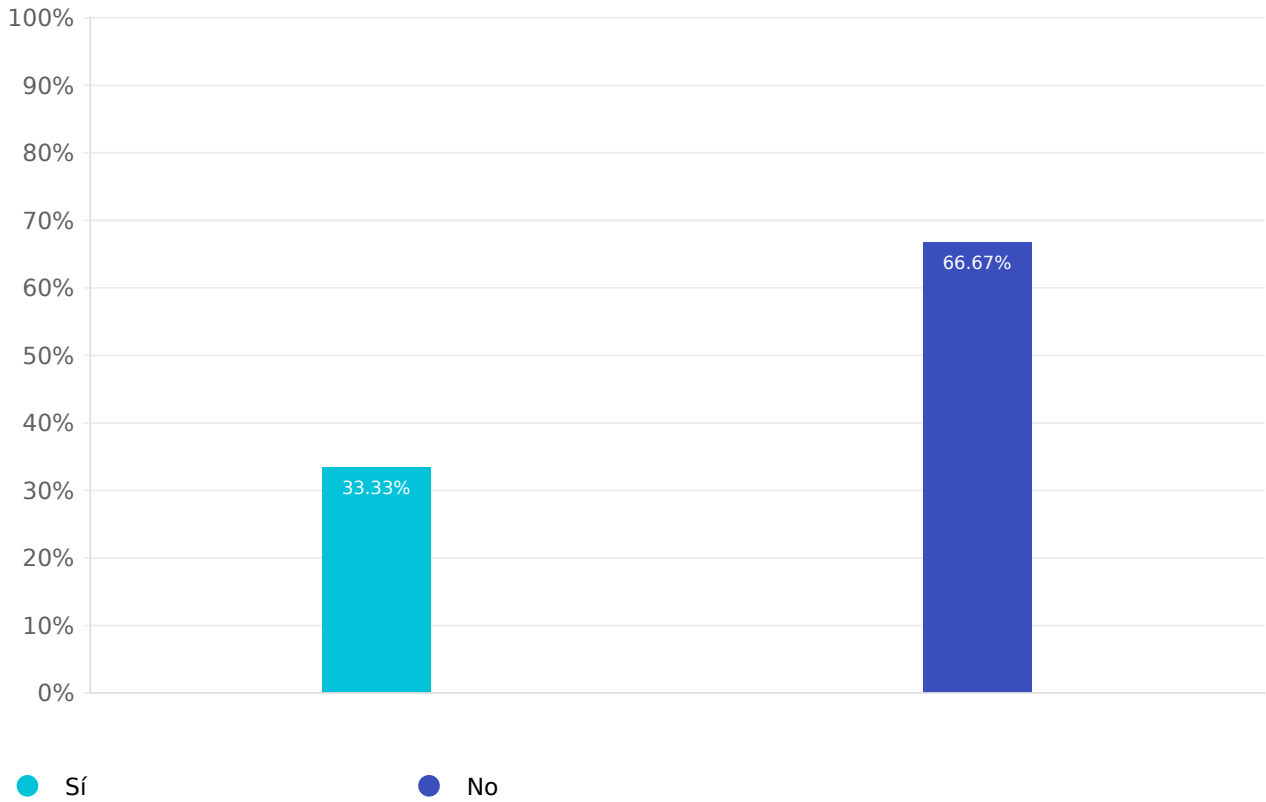
Respondida: 32 Omitida: 0



Opciones	Porcentaje de respuesta	Conteo de respuesta
Sí	21.88%	7
No	9.38%	3
Así está bien	68.75%	22

¿Te gustaría recibir contenido personalizado más acorde a tus intereses?

Respondida: 30 Omitida: 2

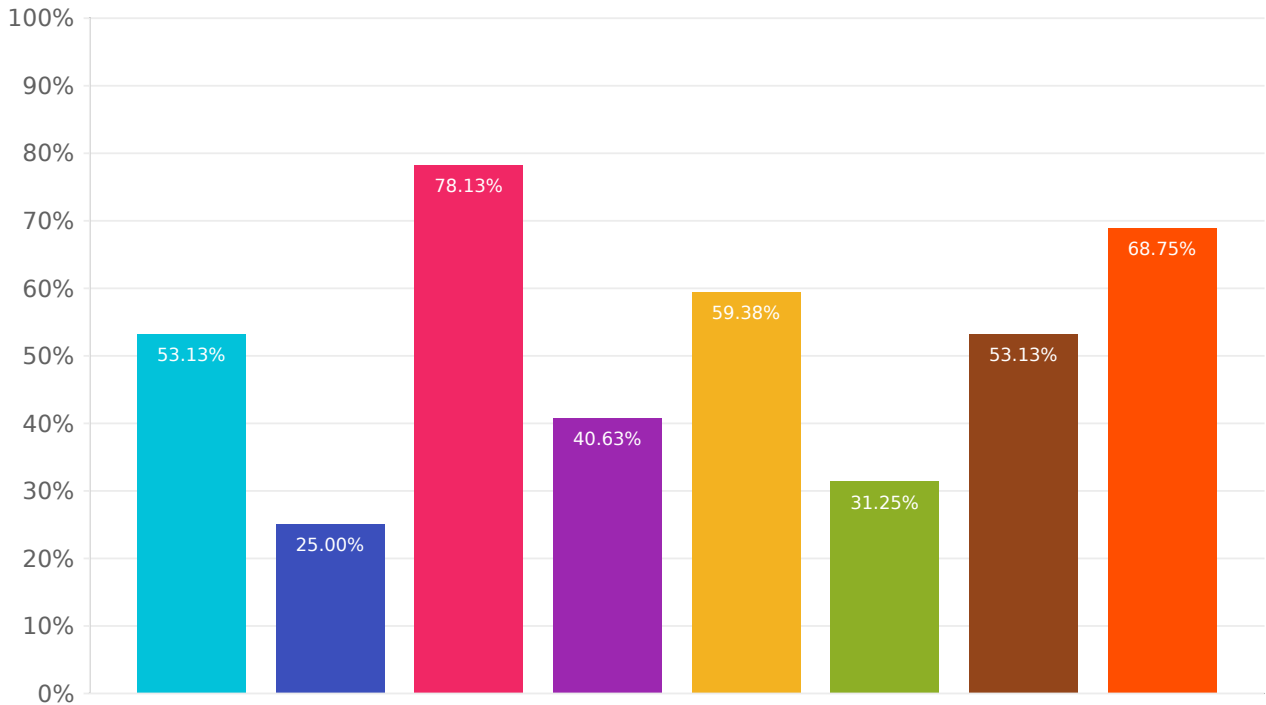


Opciones	Porcentaje de respuesta	Conteo de respuesta
Sí	33.33%	10
No	66.67%	20

¿Qué temáticas de las que aparecen en el listado son las que más te preocupan?

(opción respuesta múltiple)

Respondida: 32 Omitida: 0



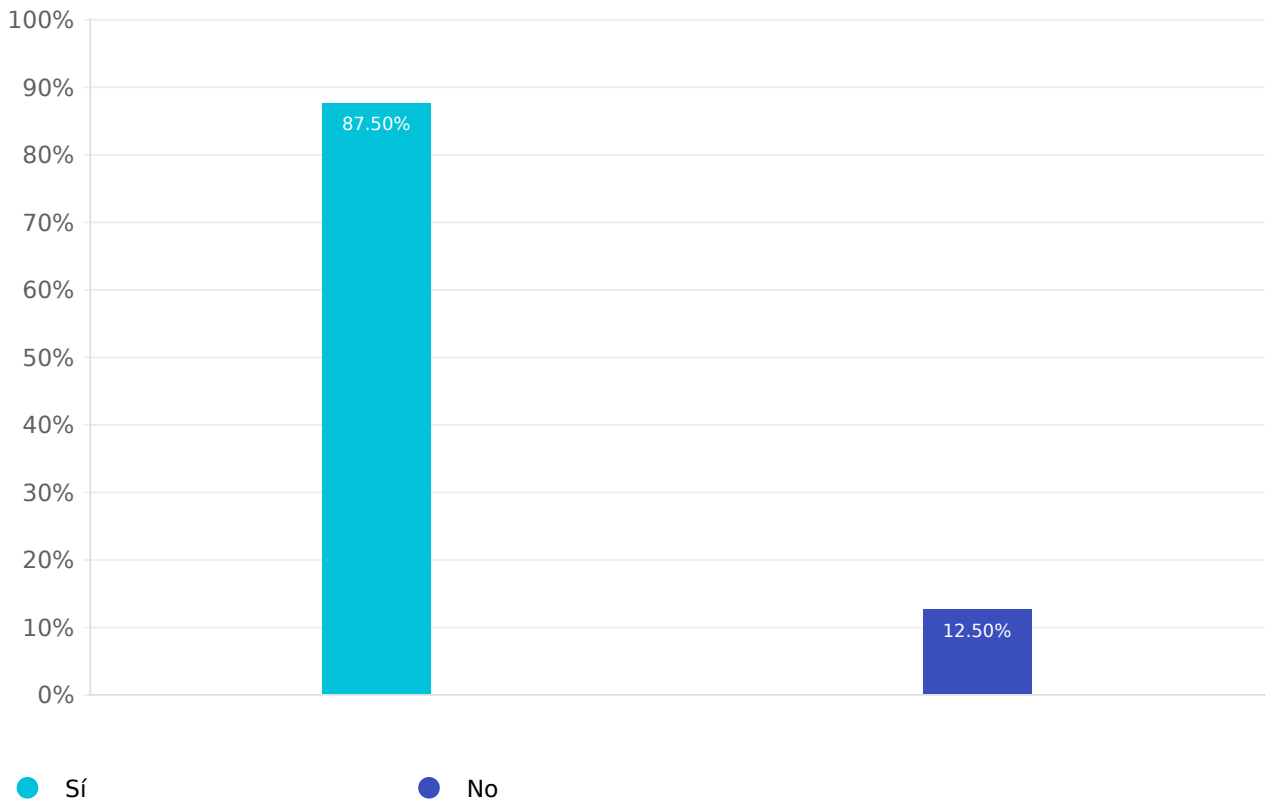
- Porno
- Videojuegos
- Drogas
- Empleabilidad
- Redes sociales
- Apuestas online
- Violencia de género
- Salud mental

Opciones	Porcentaje de respuesta	Conteo de respuesta
Porno	53.13%	17
Videojuegos	25.00%	8
Drogas	78.13%	25
Empleabilidad	40.63%	13
Redes sociales	59.38%	19
Apuestas online	31.25%	10
Violencia de género	53.13%	17
Salud mental	68.75%	22

R7

¿Recomendarías hacerte socio/a de Fad Juventud a otras personas interesadas?

Respondida: 32 Omitida: 0



Opciones	Porcentaje de respuesta	Conteo de respuesta
Sí	87.50%	28
No	12.50%	4
¿Por qué?		19

R8

Observaciones

Respondida: 3 Omitida: 29